




Strumenti per la sicurezza buone pratiche

Luca Rigamonti - IIS Vittorio Alfieri di Asti





SEGNALE DI ALLARME

TRE SUONI CONSECUTIVI DELLA CAMPANELLA DI FINE ORARIO / SUONO SIRENA DI ALLARME

- 1 ➤ **Mantenere la calma**
- 2 ➤ **Interrompere** ogni attività didattica e **abbandonare** gli effetti personali
- 3 ➤ svolgere i **ruoli** assegnati e seguire i percorsi assegnati

AZIONI



ALUNNO: Raggiungere il punto di ritrovo seguendo i percorsi interni e aiuta e assiste eventuali compagni disabili

PERSONALE ESTRANEO: Si accoda alla prima fila che sopraggiunge nel corridoio

PERSONALE DOCENTE E ATA: Adempio alle azioni in base agli incarichi

- FIGURE SENSIBILI:**
1. Verifica la via di esodo nella planimetria della classe;
 2. Attende che tutta la classe si sia accodata
 3. Dopo aver ottenuto l'assenso del serrafila, si avvia verso la via di esodo con calma, senza perdere il contatto e rispettando le precedenze.

APRIFILA E CHIUDIFILA

L'alunno **APRIFILA** è in automatico quello nella postazione più vicina alla porta di uscita
L'alunno **CHIUDIFILA** è in automatico quello nel posto più lontano.

NORME COMPORTAMENTO IN CASO DI INCENDIO

1. Se l'incendio si è sviluppato in classe, esci subito chiudendo la porta;
2. Se l'incendio è fuori dalla tua classe ed il fumo rende impraticabile le scale e i corridoi, chiudi bene la porta e cerca di sigillare le fessure con panni possibilmente bagnati
3. Apri la finestra e, senza sporgerti, chiedi soccorso;
4. Se il fumo non ti fa respirare, filtra l'aria attraverso un fazzoletto, meglio se bagnato e sdraiati sul pavimento (il fumo tende a salire verso l'alto);
5. Se un alunno si trovasse con gli abiti incendiati, non deve correre (l'aria alimenta il fuoco); è importante avvolgerlo in una coperta;
6. Non aprire mai le porte delle stanze dalle quali esce il fumo

Se ti trovi in un luogo chiuso:

1. Mantieni la calma;
2. Non precipitarti fuori;
3. Resta in classe e riparati sotto il banco o vicino ai muri portanti;
4. Allontanati dalle finestre, porte con vetri, armadi perché cadendo, potrebbero ferirti.
5. Se sei nei corridoi o nel vano scale, rientra nella tua classe o in quella più vicina;
6. Dopo il Terremoto, all'ordine di evacuazione, abbandona l'edificio in modo ordinato come previsto, senza usare l'ascensore e ricongiungiti agli altri compagni di classe nella zona di raccolta assegnata.

NORME COMPORTAMENTO IN CASO DI TERREMOTO

Se sei all'aperto:

1. Allontanati dall'edificio, dagli alberi, dai lampioni e dalla linee elettriche perché potrebbero cadere e ferirti;
2. Cerca un posto dove non hai nulla sopra di te; se non lo trovi, cerca un riparo sotto qualcosa di sicuro come una panchina

ORGANIGRAMMA SICUREZZA

DATORE DI LAVORO: DS Maria Stella PERRONE
RSPP: Arch. Patrizia BRIGNOLO
ASPP: Luca RIGAMONTI
MEDICO COMPETENTE: Dr. Dario SCHILLECI
R.L.S.: Sergio BERTOLINO

INCARICATI EVACUAZIONE E GESTIONE EMERGENZE

Liceo Classico: C.S. BOSTICCO Sergio
IPSSC: C.S. ZINNANTI, C.S. BERTOLINO Sergio
Liceo Artistico: C.S. MANGANO Filomena,

QRCODE PER VISIONARE GLI ORGANIGRAMMI COMPLETI



SCAN ME

INVIO MODULO EVACUAZIONE PER RILEVAMENTO PRESENZE



SCAN ME

INVIO SEGNALAZIONI SICUREZZA MANUTENZIONE ORDINARIA - PROBLEMATICHE INFORMATICHE



SCAN ME

Organigrammi Istituto

📅 20 Dic 20 👤 valfieri 👁 1486



File pdf se non diversamente indicato

Organigramma Generale

Organigramma Uffici Segreteria

Funzionigramma – Matrice dei Ruoli

Organigramma Funzionale Privacy

Organigramma Sicurezza (Rev. 05/09/2024)

Organigramma Formazione – Accredimento Regione Piemonte

SERVIZIO PREVENZIONE E PROTEZIONE (S.P.P.)

R.S.P.P. (Responsabile del Servizio Prevenzione e Protezione)	Arch. BRIGNOLO Patrizia
MEDICO COMPETENTE	Dott. SCHILLECI Dario
A.S.P.P. (Addetto del Servizio Prevenzione e Protezione)	A.T. RIGAMONTI Luca
R.L.S. (Rappresentante dei Lavoratori per la Sicurezza)	C.S. BERTOLINO Sergio

FIGURE SENSIBILI (incendio; emergenza; primo soccorso)

A. INCARICATI PREVENZIONE INCENDIO/ANTINCENDIO

Prof GERBO Davide	Rischio Elevato	Liceo Classico
A.T. RIGAMONTI Luca	Rischio Elevato	Liceo Classico
C.S. BOSTICCO Sergio	Rischio Elevato	Liceo Classico
Prof.ssa GALLIA Gisella	Rischio Elevato	I.P.S.S.C. "Q. Sella"
Prof.ssa LANZAVECCHIA Chiara	Rischio Elevato	I.P.S.S.C. "Q. Sella"
C.S. ZINNANTI Maria Grazia	Rischio Elevato	I.P.S.S.C. "Q. Sella"
C.S. BERTOLINO Sergio	Rischio Elevato	I.P.S.S.C. "Q. Sella"
Prof. MARELLO Andrea	Rischio Elevato	Liceo Artistico
Prof. TESTA Massimo	Rischio Medio	Liceo Artistico
C.S. MANGANO Filomena	Rischio Medio	Liceo Artistico

Modulo di Evacuazione per il rilevamento delle presenze

- 1- Verificare che la classe sia presente
- 2- Mantenere il più possibile l'ordine della classe
- 3- Compilare il verbale sottostante

luca.rigamonti@istitutovalferi.edu.it [Cambia account](#)



* Indica una domanda obbligatoria

Email *

Il tuo indirizzo email

Plesso *

- Liceo Artistico
- Liceo Classico
- Istituto Professionale

Cognome (Docente) *

La tua risposta

Nome (Docente) *

La tua risposta

Classe *

Scegli

Alunni complessivi presenti in classe\laboratorio *

La tua risposta

Alunni HC presenti in classe laboratorio *

La tua risposta

Alunni presenti nel luogo di evacuazione *

La tua risposta

Alunni Feriti\Infortunati *

Se sono presenti Alunni infortunati indicare Altro e il nome dello studente

No

Altro: _____

Alunni Dispersi

Se sono presenti Alunni Dispersi indicare Altro e il nome dello studente

No

Altro: _____

Alunno Aprifila *

La tua risposta

Alunno Serrafila *

La tua risposta

Altre Persone Presenti

La tua risposta

Zona Di Raccolta

Piazza Cattedrale (Sella\Classico)

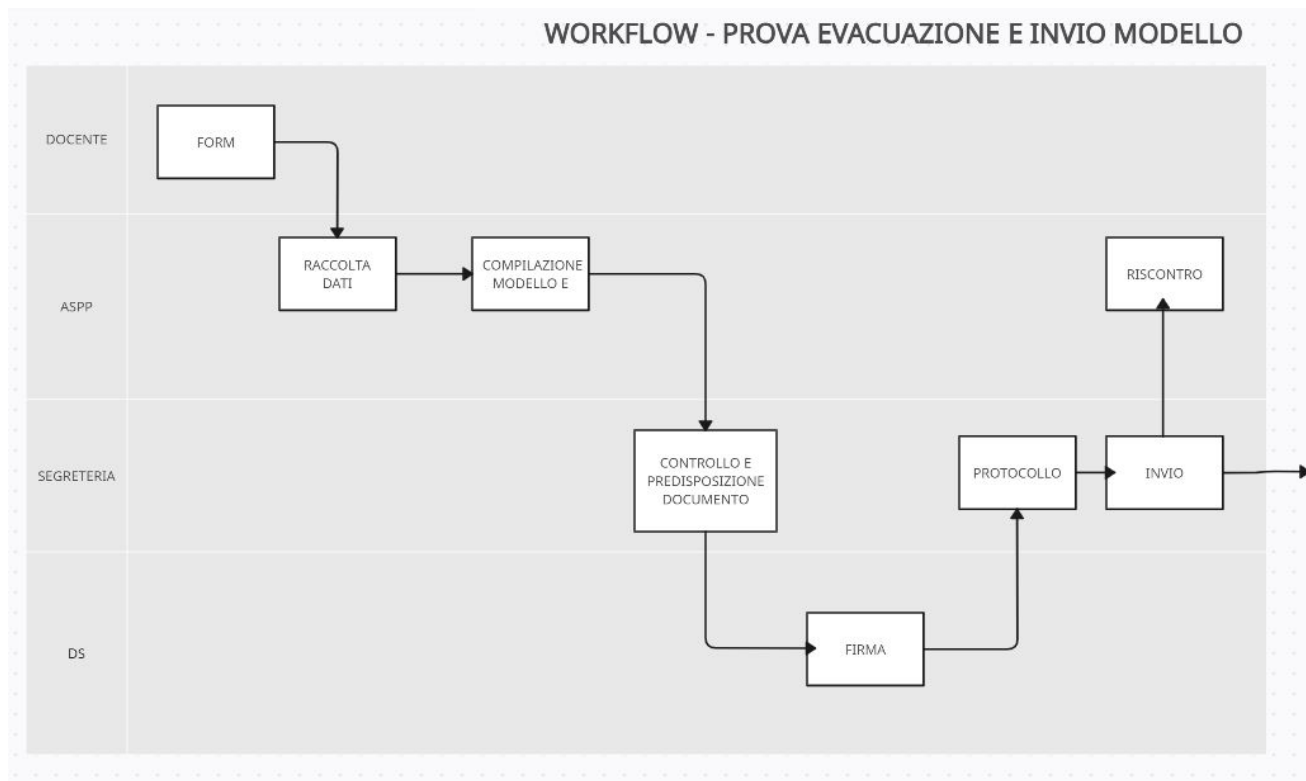
Cortile Interno Scuola (Artistico)

Parcheggio Via Natta (Artistico)

Annotazioni

La tua risposta

Modulo di Evacuazione per il rilevamento delle presenze



REGISTRO SEGNALAZIONI SICUREZZA - IIS "Alfieri" - Asti

luca.rigamonti@istitutoalfieri.edu.it [Cambia account](#)



* Indica una domanda obbligatoria

Email *

Registra luca.rigamonti@istitutoalfieri.edu.it come email da includere all'invio della mia risposta

Cognome *

La tua risposta

Nome *

La tua risposta

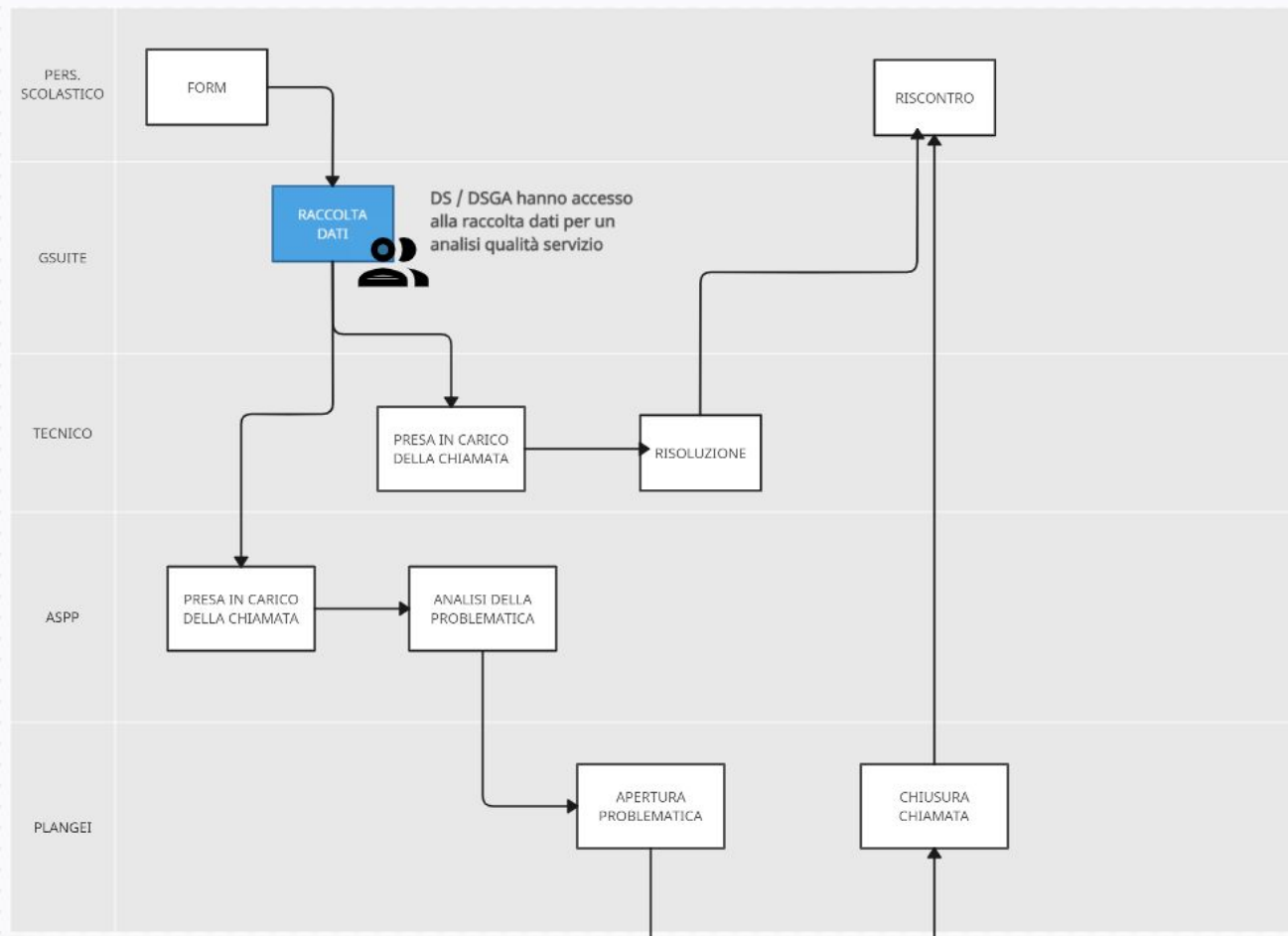
Ruolo *

Scegli

Tipologia Richiesta *

- Segnalazioni Sicurezza (Situazioni che comportino un pericolo per le persone più o meno grave)
- Segnalazioni Manutenzione Ordinaria\Straordinaria
- Segnalazioni problematiche apparecchiature informatiche Software o Hardware

WORKFLOW - INVIO SEGNALAZIONE



Utilizzo dei QR CODE e dei Form

Evita l'utilizzo eccessivo di carta

Evita la perdita di informazioni o di trasmissione di informazioni \ richieste

Aiuta il personale incaricato nella gestione delle informazioni e \ o chiamate

Aiuta il DS e DSGA al controllo operativo e delle richieste (Qualità)

Nelle classi itineranti evita la gestione di più documenti \ fogli per ogni singola classe (vedi laboratori e \ o classi tematiche)